

BMW BEHÖRDEN KONFIGURATOR.

LEITFADEN.

REGISTRIERUNG/ ANMELDUNG.

KONFIGURATION.



BMW  
GROUP



## Erste Schritte.

Öffnen Sie Ihren Internetbrowser und geben Sie die URL des BMW Behörden- Konfigurators ein. Sie gelangen auf die Startseite des Konfigurators, bei dem Sie sich anmelden oder bei nicht vorhandenem Konto registrieren können.

[Zum Konfigurator](#)

## BMW ID ANMELDUNG

Sie haben noch keine BMW ID? Registrieren Sie sich [hier](#).

BMW ID (E-Mail-Adresse)

[Weiter](#)

## Registrierung.

### BMW ID REGISTRIERUNG

Sie haben bereits eine BMW ID? Melden Sie sich [hier](#) an.

Anrede\*

Vorname\*

Nachname\*

E-Mail\*

Passwort\*

[Jetzt registrieren](#)

Diese Seite verwendet hCaptcha. Weitere Informationen finden Sie in der Datenschutzerklärung oder im Impressum.

\*Pflichtfelder

1. Klicken Sie auf „hier“ im oberen Bereich, um mit der Registrierung zu beginnen.

2. Geben Sie Ihre persönlichen Informationen ein, wie Ihren Namen und Ihre geschäftliche E-Mail-Adresse.

3. Wählen Sie ein sicheres Passwort für Ihr Konto. Das Passwort sollte aus mindestens 10 Zeichen bestehen und sowohl Klein- und Großbuchstaben als auch Zahlen und Sonderzeichen enthalten.

4. Überprüfen Sie Ihre Eingaben und klicken Sie auf „Jetzt Registrieren“, um den Registrierungsvorgang abzuschließen.

5. Nachdem Sie Ihr Konto erfolgreich erstellt haben, erhalten Sie eine Bestätigungs-E-Mail. Öffnen Sie die E-Mail und klicken Sie auf den Bestätigungslink, um Ihre E-Mail-Adresse zu verifizieren.

6. Sobald Ihre E-Mail-Adresse bestätigt ist, können Sie sich beim Konfigurator anmelden.

7. Nach der Anmeldung öffnet sich das nächste Fenster, in dem Sie den zuständigen Gebietsleiter für Ihr Gebiet ermitteln können.

8. Schreiben Sie Ihrem Gebietsleiter eine E-Mail mit der Bitte um Freischaltung.

Wichtig: Geben Sie bitte die E-Mail-Adresse an, welche Sie bei der Registrierung verwendet haben.

9. Der Gebietsleiter schaltet Sie zeitnah für den Konfigurator frei.

[Finden Sie Ihren Ansprechpartner](#)

## Passwort vergessen.

Wenn Sie Ihr Passwort für den BMW-Konfigurator vergessen haben, können Sie wie folgt vorgehen, um es zurückzusetzen:

1. Geben Sie Ihre E-Mail Adresse ein und klicken auf „Weiter“. Wählen Sie anschließend die Option „Passwort vergessen“.
2. Sie werden aufgefordert, Ihre E-Mail-Adresse einzugeben, die mit Ihrem BMW-Konfigurator-Konto verknüpft ist. Geben Sie die E-Mail-Adresse ein und klicken Sie auf „Jetzt Link anfordern“.
3. Überprüfen Sie Ihr E-Mail-Postfach auf eine E-Mail von BMW-Konfigurator. In der E-Mail finden Sie einen Link zum Zurücksetzen Ihres Passworts.
4. Klicken Sie auf den Link in der E-Mail, um zur Passwort-Zurücksetzen-Seite zu gelangen.
5. Geben Sie ein neues Passwort ein, das sicher ist und den Anforderungen entspricht. Das Passwort sollte aus mindestens 10 Zeichen bestehen und sowohl Klein- und Großbuchstaben als auch Zahlen und Sonderzeichen enthalten.
6. Klicken Sie auf „Passwort speichern“, um das neue Passwort zu speichern.
7. Nachdem Sie das Passwort erfolgreich zurückgesetzt haben, können Sie sich mit Ihrer E-Mail-Adresse und dem neuen Passwort beim BMW-Konfigurator anmelden.

## PASSWORT VERGESSEN

Bitte geben Sie Ihre BMW ID (E-Mail-Adresse) in das untere Feld ein. Im Anschluss senden wir Ihnen einen Link zu, mit dem Sie ein neues BMW ID Passwort festlegen können. Bitte beachten Sie, dass Sie durch das Zurücksetzen Ihres Passwortes von allen verbundenen Geräten automatisch abgemeldet werden. Dies können beispielsweise Ihre verknüpften Fahrzeuge, die App oder die Webseite sein.

BMW ID (E-Mail-Adresse)

Bitte geben Sie Ihre E-Mail-Adresse ein.

Jetzt Link anfordern

Zurück zur Anmeldung



**Bei Rückfragen im Laufe der Konfiguration können Sie sich gerne bei Ihrem zuständigen Gebietsleiter melden.**

BMW BEHÖRDEN KONFIGURATOR.

LEITFADEN.

REGISTRIERUNG/ ANMELDUNG.

KONFIGURATION.



BMW  
GROUP



## Zum BMW Behördenfahrzeug Ihrer Wahl – mit dem BMW Behörden-Konfigurator.

[Zum Konfigurator](#)

### Der Look.

Das innovative, schlichte Design sorgt für Übersichtlichkeit. Die abgebildeten Fahrzeuge können nach Belieben individuell gestaltet werden. Veranschaulicht wird das Ganze durch eine 360-Grad-Ansicht.

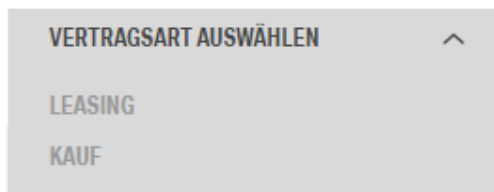


## Der Aufbau.

Durch die Struktur und die Menüleiste haben Sie immer einen guten Überblick über Ihre Konfiguration. Nachdem Sie sich in Ihr persönliches Profil eingeloggt haben, öffnet sich die Startseite. Sollten Sie noch nicht registriert sein, finden Sie eine Anleitung für den Registrierungsprozess auf den ersten drei Seiten.

Wählen Sie zu Beginn die Vertragsart „Leasing“ oder „Kauf“. Erst dann ist es möglich, die jeweilige Automobil-Kategorie (BMW oder MINI) auszuwählen und eine Fahrzeugkonfiguration zu beginnen.

### VERTRAGSART.



Sollten Sie im Laufe der Konfiguration überprüfen wollen, welche Vertragsart Sie ausgewählt haben, können Sie dies über einen Blick auf die obere Menüleiste schnell herausfinden. Auch Ihr Benutzername wird Ihnen dort angezeigt.

Max Mustermann | max.mustermann@bmw.de **KAUF** 

Nachdem die Vertragsart ausgewählt wurde, werden Sie zum nächsten Schritt weitergeleitet, bei dem Sie die erforderlichen Daten für den Vertrag eingeben.

Bei „Abholstandort“ wählen Sie bitte den Ort aus, bei dem Sie Ihr Fahrzeug entgegennehmen wollen. Unter „Angaben zum Nutzer“ kann zwischen Flottenfahrzeug (ein Fahrzeug mit mehreren Nutzern) und persönlich zugeordnetes Fahrzeug gewählt werden, welches einer Person zugeordnet ist.

#### NUTZER AUSWÄHLEN.

ANGABEN ZUR BESTELLUNG.

LIEFERWUNSCHTERMIN  
19.06.2025

ABHOLSTANDORT  
KID MÜNCHEN

ANGABEN ZUM NUTZER.

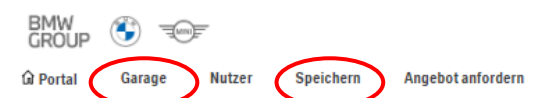
Verwendung:  FLOTTENFAHRZEUG  PERSÖNLICH ZUGEORDNETES FAHRZEUG  
Nutzung:  FREMNUTZUNG  SELBSTNUTZUNG

ANMERKUNGEN.

Hier haben Sie die Möglichkeit, um Ihre Sonderwünsche mitzuteilen.

ÜBERNEHMEN >

Sie können zu jeder Zeit die Konfiguration unterbrechen, indem Sie Ihr Fahrzeug unter dem Punkt „Speichern“ sichern. Das gespeicherte Fahrzeug finden Sie unter dem Punkt „Garage“ wieder. In der Garage kann außerdem die Historie von den bereits bestellen Fahrzeugen wiedergefunden werden.



# Die neue Konfiguration.


Step-by-Step werden Sie durch die Konfiguration geführt. An der obigen Menüleiste erkennen Sie, welche Kategorien schon durchlaufen worden sind und welche noch bevorstehen. Sollten Sie sich im Laufe der Konfiguration umentscheiden, können das ausgewählte Modell und die Ausstattungen zu jeder Zeit geändert und zwischen den Schritten gewechselt werden.

- Modell ändern
- Antrieb**
- Modellvarianten
- Exterieur
- Interieur
- Pakete & Editionen
- Sonderausstattungen
- Nächste Schritte

## 01 STEP: Modellauswahl.


Suchen Sie Ihr gewünschtes Modell in der Übersicht aus.

1




1er 5-Türer - F70

2




2er Active Tourer - U06


3




3er Limousine - G20



3er Touring - G21




M3 Limousine - G80 - G80




M3 Touring - G81 - G81


4




4er Coupé - G22



4er Cabrio - G23




4er Gran Coupé - G26




M4 Coupé - G82 - G82

5




5er Limousine - G60




5er Touring - G61

7




7er - G70


8



8er Cabrio - G14




8er Coupé - G15




8er Gran Coupé - G16


X




X3 - G45




X1 - U11




X2 - U10




X4 - G02



X5 - G05




X6 - G06



X7 - G07

BMW i



iX - I00

## 02 STEP: Motorisierung.

Im nächsten Schritt wählen Sie die Motorisierung. Hierbei können die Fahrzeuge nach Diesel, Benzinern und elektrischen Fahrzeugen gefiltert werden. Unter „Technische Daten“ finden Sie mehr Informationen über die gewünschte Motorisierung.

### Antrieb

**420d xDrive Gran Coupé (51FR)**

**Diesel**  
ab 58.600,00 €

**Getriebe**  
Sport-Automatic Getriebe Steptronic

**Technische Daten**

Motorleistung  
**140 kW (190 PS)\***

Antrieb  
**Allradantrieb**

Beschleunigung (0-100 km/h)  
**7,6 s**

Verbrauch (WLTP kombiniert)  
**6 l/100 km**

CO2 Emission (WLTP kombiniert)  
**156 g/km**

CO2-Klasse(n)  
**F\*\***

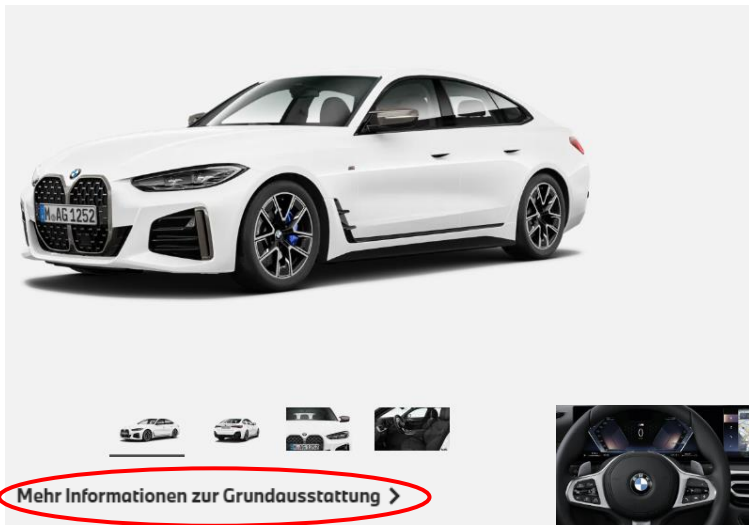
\*setzt sich zusammen aus verbrennungsmotorischem Antrieb 140 kW und elektrischem Antrieb bis zu 8 kW

\*\*Pflichtangaben zu Verbräuchen, CO2-Emissionen und -Klassen gemäß Pkw-EnVKV. Die Werte für Ihr konfiguriertes Fahrzeug können unterhalb dieser Spannen liegen. Diese finden Sie in der Zusammenfassung.

**Motorisierung ändern**

## 03 STEP: Modellvarianten.

Wählen Sie nun die Modellvariante aus. Durch die 3-D-Ansicht kann das Fahrzeug von allen Seiten betrachtet werden. Hierdurch wird sichergestellt, dass Ihr neuer BMW nach Ihren Wünschen gestaltet wird.



**Basisvariante**  
ab 51.400,00 €

**M Sportpaket**  
ab 55.400,00 €

**M Automobile**  
ab 71.600,00 €



### Grundausstattung

Dieser BMW überzeugt schon in der Basisausführung mit einer großzügigen Serienausstattung im Interior und Exterior. Zur Grundausstattung gehören u. a.:

#### Exterior

- M Aerodynamikpaket
- M Leichtmetallräder
- M Hochglanz Shadow Line
- LED-Scheinwerfer und LED-Heckleuchten
- Automatische Heckklappenbetätigung

#### Interior

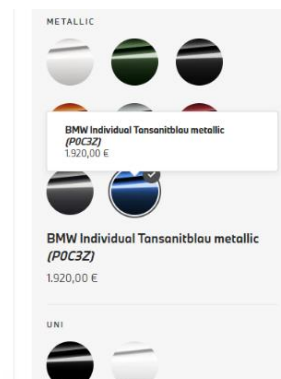
- BMW Live Cockpit Plus mit BMW Curved Display
- BMW Operating System 8 mit Navigation
- Connected Package Professional
- HiFi Lautsprechersystem
- Sportsitze für Fahrer und Beifahrer mit Alcantara /Sensatec Kombination
- Sitzverstellung elektrisch, mit Memory für Fahrersitz
- M Interieurleisten Aluminium Rhombic Anthrazit
- M Lederlenkrad

[Mehr Informationen zur Grundausstattung >](#)

Klicken Sie hier, um die ausführliche Beschreibung der jeweiligen Modellvariante zu sehen.

## 04 STEP: Exterior.

Nach der Auswahl der Modellvariante kann das gewünschte Exterior, sowie das Interior ausgewählt werden. Beim Exterior können die Außenfarbe und die Räder individuell angepasst werden. Durch Anklicken der gewünschten Außenfarbe oder Räder wird das Fahrzeug entsprechend konfiguriert. Um die Höhe des Aufpreises zu sehen, führen Sie den Mauszeiger auf die von Ihnen gewünschte Ausführung.



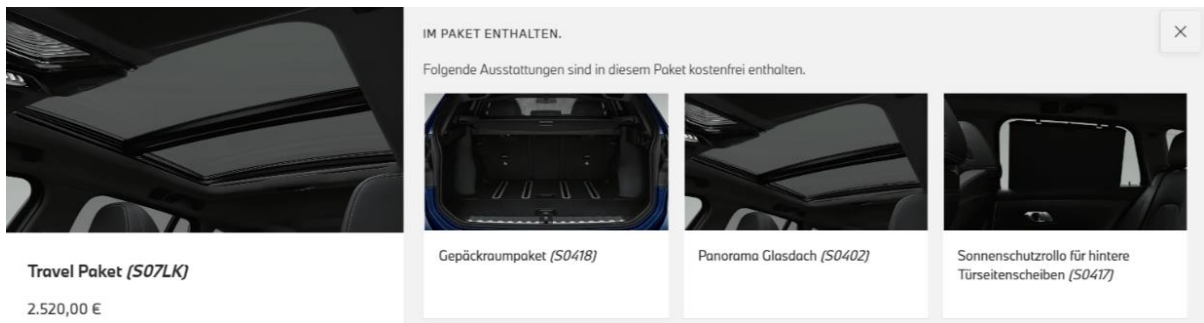
## 05 STEP: Interieur.

In diesem Menüpunkt können die Polster, sowie die Interieur-Leisten des Fahrzeuges ausgewählt werden. Auch hier erscheinen die zusätzlichen Kosten, wenn Sie Ihren Mauszeiger über das gewünschte Interieur bewegen.



## 06 STEP: Pakete & Editionen.

Wählen Sie Pakete und Editionen, die in das Fahrzeug integriert werden sollen. Ein Beispielpaket ist das Travel Paket. Unter „Details“ finden Sie weitere Informationen zu den Paketen und Editionen.



## 07 STEP: Sonderausstattungen.

Im letztem Konfigurationsschritt werden die Sonderausstattungen gewählt. Hier können Ausstattungen zur Fahrassistenz, zum Komfort/Nutzen, sowie zur Kommunikation und Sicherheit gewählt und zusätzlich in das Fahrzeug integriert werden. Sie können auch jeder Zeit alle Sonderausstattungen einsehen und ändern.

### SONDERAUSSTATTUNGEN

Alle anzeigen (72)

Fahrerassistenz (12)

**Fahrwerk (3)**

Getriebe (2)

Klima, Heizung (3)

Komfort/Nutzen (7)

Optik innen/außen (13)

### FILTER

Alle anzeigen



Serienfahrwerk (50225)  
0,00 €

Hinzufügen



M Sportfahrwerk (50704)  
0,00 €

Hinzugefügt

## 08 STEP: Zusammenfassung.

Nachdem alle Schritte ausgeführt worden sind, wird eine Zusammenfassung über die Konfiguration erstellt. Hier besteht die Möglichkeit, diese vor der Bestellung noch einmal zu prüfen. Zudem kann die Konfiguration auch als Offline-Version (PDF-Datei) heruntergeladen werden. Hierzu klicken Sie auf den Button „Drucken“ und wählen beim Unterpunkt „Drucker“ den folgenden Punkt „Als PDF speichern“ aus.

### Drucken

Insgesamt: 8 Seiten

#### Drucker

Als PDF speichern

#### Seiten

- Alles
- Nur ungerade Seiten
- Nur gerade Seiten
- z. B. 1-5, 8, 11-13

Weitere Einstellungen

Drucken mithilfe des Systemdialogfelds... (Ctrl+Shift)

Speichern

Abbrechen



420i Gran Coupé (11AV)

M Sportpaket

**61.240,00 €**

dem. Ab dem 01. September 2018 erfolgt die Bemessung der KFZ-Steuer auf Basis der ermittelten WLTP-Werte. Weitere Information zum Umweltbonus und E-Kennzeichen erhalten Sie bei Ihrem BMW Partner.

Drucken

## 09 STEP: Zusammenfassung.

Im letzten Schritt können Sie Ihre Konfiguration an uns übertragen. Hierzu klicken Sie auf „Angebot anfordern“ in der Menüleiste im oberen Teil Ihres Bildschirms. Anschließend erscheint eine Zusammenfassung, bei der Sie nochmals auf den grünen Button „Angebot anfordern“ klicken, damit wir das Angebot überprüfen und Kontakt mit Ihnen aufnehmen können.

Wichtig: Für Rückfragen im weiteren Prozess notieren Sie sich bitte Ihre Angebotsnummer.

Portal Garage Nutzer Speichern **Angebot anfordern**

### ANGEBOT ANFORDERN.


**Fahrzeug.**

Modell:	420i Gran Coupé
Variante/Line:	M Sportpaket
Lack:	BMW Individual Tansanitblau metallic
Polster:	Alcantara-/Sensatec-Kombination Schwarz/Kontraststeppung Blau (SW)

**Fahrzeugkosten.**

BLP der	61.240,00 €
Fahrzeugkonfiguration:	
Nachlass:	-
Nachlass:	-
<b>Netto Kaufpreis:</b>	<b>51.462,18 €</b>

### Angebot anfordern.



ANGEBOT ANFORDERN >

## Ihr Kontakt zu uns.



**Bei Rückfragen im Laufe der Konfiguration können Sie sich gerne bei Ihrem zuständigen Gebietsleiter melden.**

**Finden Sie Ihren Ansprechpartner**