



ONLINE ENTERTAINMENT. BETRIEBSANLEITUNG.

Online Entertainment

Betriebsanleitung

Wir freuen uns, dass Sie sich für einen BMW entschieden haben.

Je besser Sie mit ihm vertraut sind, desto souveräner sind Sie im Straßenverkehr. Deshalb unsere Bitte:

Lesen Sie die Betriebsanleitung, bevor Sie mit Ihrem neuen BMW starten. Nutzen Sie auch die integrierte Betriebsanleitung in Ihrem Fahrzeug. Sie erhalten wichtige Hinweise zur Fahrzeugbedienung, die es Ihnen erlauben, die technischen Vorzüge Ihres BMW vollständig zu nutzen. Darüber hinaus erhalten Sie Informationen, die der Betriebs- und Verkehrssicherheit sowie der bestmöglichen Werterhaltung Ihres BMW dienen.

In dieser Zusatzbetriebsanleitung finden Sie Informationen zum Online Entertainment.

Eine gute und sichere Fahrt wünscht Ihnen Ihre
BMW AG

Inhaltsverzeichnis

4	Allgemeines
4	Hinweise
4	Voraussetzungen
4	Prinzip
4	Online-Musikdienst aufrufen
5	Musiksuche
6	Wiedergabe
6	Wiedergabelisten
6	Connected Music
7	Kanäle
7	Systeminformationen
7	Abmelden
7	Was ist, wenn...

Online Entertainment

Allgemeines

Diese Betriebsanleitung beschreibt alle Online-Musikdienste und alle Ländervarianten des Online Entertainments. In dieser Betriebsanleitung sind daher auch Funktionen beschrieben und abgebildet, die in Ihrem Fahrzeug, z.B. aufgrund des gewählten Online-Musikdienstes oder der Ländervariante nicht vorhanden sind.

Hinweise

- ▷ Musik, die im Fahrzeug gespeichert wird, kann nicht auf ein anderes Speichermedium übertragen werden.
- ▷ Wenn im Fahrzeug gespeicherte Titel über einen längeren Zeitraum nicht mehr abgespielt werden, werden sie automatisch aus dem Fahrzeug-Speicher gelöscht.
- ▷ Wenn auf den Online-Musikdienst über einen Computer oder ein mobiles Endgerät zugegriffen wird, können Wiedergabelisten beim Online-Musikdienst erstellt und bearbeitet werden. Diese Wiedergabelisten können im Fahrzeug abgespielt werden.
- ▷ In Ländern, für die kein Roaming unterstützt wird, können keine neuen Inhalte heruntergeladen werden.
- ▷ Vorlizenz beim Online-Musikdienst und Daten-Flatrate haben eine begrenzte Laufzeit.
- ▷ Die Musiksuche im Online-Katalog und den Favoriten ist nur bei bestehender Online-Verbindung möglich.

Voraussetzungen

- ▷ ConnectedDrive.
- ▷ Registrierung mit Vorlizenz Account.
- ▷ Mobilfunknetz verfügbar für Online Funktionen.

Prinzip

Über iDrive kann über Online Entertainment auf einen Online-Musikdienst zugegriffen werden.

Im Online-Musikdienst können Titel gesucht und heruntergeladen werden.

Musikdaten können im Fahrzeug zwischengespeichert und abgespielt werden.

Titel können auch abgespielt werden wenn keine Online-Verbindung besteht.

Online-Musikdienst aufrufen



Anmelden beim Online-Musikdienst

Beim Online-Musikdienst nur bei stehendem Fahrzeug anmelden, sonst kann es aufgrund mangelnder Aufmerksamkeit zu einer Gefährdung der Insassen und anderer Verkehrsteilnehmer kommen. ◀

Anmelden

Beim ersten Anmelden muss der Vorlizenz Account registriert werden.

1. „Multimedia“
2. „Online Entertainment“

Zum Anmelden gibt es mehrere Möglichkeiten:

- ▷ Vorlizenz Account registrieren.
- ▷ Mit existierendem Account einloggen.

Vorlizenz Account registrieren

Mit der Registrierung wird Online Entertainment freigeschaltet und ein Benutzer-Account beim Online-Musikdienst angelegt.

Bei der Registrierung kann ein existierender Account angegeben werden.

Der Vorlizenz Account ist Teil von Online Entertainment und gilt ab dem Registrierungsdatum für einen bestimmten Zeitraum.

Er beinhaltet einen Vertrag mit dem Online-Musikdienst und eine Daten-Flatrate gültig für ausgewählte Länder.

Wird ein existierender Account bei der Registrierung angegeben, werden die Zahlungen an den Online-Musikdienst für die Dauer der Vorlizenz ausgesetzt.

1. „Multimedia“
2. „Online Entertainment“
3. „Mit Gutschein registrieren“
4. Mit E-Mail und Passwort registrieren.
5. „Automatisch einloggen“
6. Nutzungsbedingungen lesen und akzeptieren.
7. „Registrieren“

Mit existierendem Account anmelden

1. „Multimedia“
2. „Online Entertainment“
3. „Mit Account einloggen“
4. Mit E-Mail und Passwort anmelden.
5. „Automatisch einloggen“
6. „Login“

Musiksuche

1. „Multimedia“
2. „Online Entertainment“
3. „Musiksuche“

Es stehen verschiedene Möglichkeiten zur Verfügung:

- ▷ „Online-Katalog“
- ▷ „Favoriten“
- ▷ „Bereits gespielte Musik“

Online Katalog nutzen

Es kann in den Kategorien Alben, Titeln und Interpreten gesucht werden.

Die Suche erfolgt kategorieübergreifend.

Die Sortierreihenfolge wird durch den Online-Musikdienst vorgegeben.

1. „Multimedia“
2. „Online Entertainment“
3. 🔍 „Musiksuche“
4. 🌐 „Online-Katalog“
5. Suchbegriff eingeben.
6. Kategorie auswählen.
7. Eintrag auswählen.
8. Titel auswählen.

Favoriten

Titel können als Favoriten gespeichert werden.

Ist keine Online-Verbindung vorhanden werden Favoriten im Fahrzeug zwischengespeichert bis eine Online-Verbindung vorhanden ist.

Titel als Favorit speichern

Ein Titel muss aktuell abgespielt werden um ihn als Favorit zu speichern.

1. „Multimedia“
2. „Online Entertainment“
3. 🌐 „Connected Music“
4. „Zu Favoriten hinzufügen“

Gespeicherte Favoriten auswählen

1. „Multimedia“
2. „Online Entertainment“

3. 🔍 „Musiksuche“
4. ☆ „Favoriten“
5. Suchbegriff eingeben.
6. Kategorie auswählen.
7. Eintrag auswählen.
8. Titel auswählen.

Bereits gespielte Musik abspielen

1. „Multimedia“
2. „Online Entertainment“
3. 🔍 „Musiksuche“
4. 🔍 „Bereits gespielte Musik“
5. Suchbegriff eingeben.
6. Kategorie auswählen.
7. Eintrag auswählen.
8. „Auswahl wiedergeben“

Wiedergabe

Gespielte Titel werden automatisch im Fahrzeug gespeichert und sind auch ohne bestehende Online-Verbindung verfügbar.

Symbole

Symbole neben den Titeln zeigen den Status an:

Symbol	Bedeutung
📶	Verfügbarer Download.
Explizit 🚫	Jugendgefährdender Inhalt.
🔄	Titel wird aktuell heruntergeladen.
📶*	Online Funktion steht nicht zur Verfügung.
📶!	potentieller Downloadabbruch.

Aktuelle Wiedergabe abspielen

Auflistung der Titel, die aktuell wiedergegeben werden können. Zum Beispiel die Liste der Ti-

tel, die über die Musiksuche gefunden wurden oder eine Wiedergabeliste.

1. „Multimedia“
2. „Online Entertainment“
3. 📶 „Aktuelle Wiedergabe“
4. Ggf. gewünschten Titel auswählen.

Wiedergabelisten

Persönliche Wiedergabelisten können nur am Computer über den Online-Musikdienst erstellt werden.

Diese werden bei bestehender Online-Verbindung automatisch beim Fahrzeugstart synchronisiert.

Wiedergabelisten können im Fahrzeug abgespielt werden.

Wiedergabelisten abspielen

1. „Multimedia“
2. „Online Entertainment“
3. 📶 „Wiedergabelisten“
4. Gewünschte Wiedergabeliste auswählen.
5. Titel auswählen.

Connected Music

Es können weitere Wiedergabelisten zum Interpretieren, Album, Titel oder ähnlicher Musik abgespielt werden.

Titel aus Wiedergabelisten können als Favorit hinzugefügt werden.


Wiedergabelisten

1. „Ähnliche Musik“
2. „Alle Alben des Interpretieren“
3. „Zu Favoriten hinzufügen“

Kanäle

Kanäle sind Wiedergabelisten, die vom Online-Musikdienst zusammengestellt werden.


Kanal auswählen

1. „Multimedia“
2. „Online Entertainment“
3.  „Kanäle“
4. Gewünschten Kanal auswählen.

Systeminformationen

Zusätzliche Informationen werden angezeigt.


Account-Informationen

1. „Online Entertainment“
2.  „Optionen“
3. Account-Informationen

Account-Informationen	
„Anbieter:“	Informationen zum Online-Musikdienst.
„Account:“	Informationen zum Account beim Online-Musikdienst.
„Vertrag bis:“	Informationen zur Laufzeit des Vertrags beim Online-Musikdienst.
„Daten-Flatrate:“	Informationen zur Daten-Flatrate.
„Flatrate bis:“	Informationen zum Ablaufdatum der Daten-Flatrate.
„Nutzungsbedingungen“	Nutzungsbedingungen des Online-Musikdienstes.


Copyright Info

Informationen zum Copyright des aktuell abgespielten Titels werden angezeigt.


1. „Online Entertainment“
2.  „Optionen“
3. „Copyright:“

Kundenservice

Kontaktdaten des Online-Musikdienstes sind hinterlegt.

1. „Online Entertainment“
2.  „Optionen“
3. „Kundenservice“

Abmelden

1. „Multimedia“
2. „Online Entertainment“
3.  „Optionen“
4. „Logout“
5. Bestätigen.

Was ist, wenn...

Passwort vergessen?

- ▷ Email-Adresse eingeben und Informationen vom Online-Musikdienst anfordern.

Mehrmaliges unerwartetes automatisches Ausloggen aus dem Online-Musikdienst.

- ▷ Nutzen mehrere Personen zeitgleich den Account? Der Account kann nicht von mehreren Personen zeitgleich genutzt werden.
- ▷ Wird der Online-Musikdienst zeitgleich von Fahrzeug und Handy oder Computer genutzt? Eine zeitgleiche Nutzung auf mehreren Geräten ist aus Lizenzgründen seitens des Online-Musikdienst nicht möglich.
- ▷ Wird der Account von mehreren Personen oder Geräten zeitgleich genutzt? Wenn

nein, dann Passwort am Computer ändern und anschließend im Fahrzeug neu einloggen.

Neue Titel können nicht heruntergeladen werden?

- ▷ Titel können nur innerhalb der Online Entertainment Märkte heruntergeladen werden.

Album Cover wird nicht angezeigt?

- ▷ Titel löschen und neu herunterladen.

Wiedergabelisten werden nicht angezeigt oder sind unvollständig?

- ▷ Maximal 20 Wiedergabelisten sind im Fahrzeug verfügbar.
- ▷ Maximal 100 Einträge sind in einer Wiedergabeliste im Fahrzeug verfügbar.

Beim Start von Online Entertainment wird keine Musik gespielt?

- ▷ Titel die beim Ausschalten des Fahrzeugs nicht vollständig geladen sind, werden gelöscht.

Wenn keine weiteren Titel zur Verfügung stehen, wird keine Musik gespielt.

Beim Start von Online Entertainment wird ein anderer Titel gespielt?

- ▷ Titel die beim Ausschalten des Fahrzeugs nicht vollständig geladen sind, werden gelöscht.

Wenn weitere Titel zur Verfügung stehen, wird der nächste verfügbare Titel abgespielt.

Heruntergeladene Titel können nicht abgespielt werden?

- ▷ Ein Datenfehler beim Download ist aufgetreten.

Titel löschen und neu herunterladen.

Bereits heruntergeladene Titel werden als online verfügbar angezeigt?

- ▷ Wenn Titel nicht vollständig geladen sind und ein neuer Titel ausgewählt wird ist der Download nicht vollständig.

Der Titel ist im Fahrzeug nicht vollständig verfügbar und wird als online verfügbar angezeigt.

Online Suche funktioniert nicht?

- ▷ Das Fahrzeug ist offline oder im Roaming.

Stille für einige Sekunden?

- ▷ Wenn schlechte Downloadbedingungen bestehen, kann es bei noch nicht vollständig geladenen Titeln zu vorübergehender Stille kommen.

Ein automatischer Skip zum nächsten Titel kann auftreten.

Aktuell gespieltes Album wird in folgender Liste nicht angezeigt?: „Alle Alben des Interpreten“

- ▷ Titel aus Compilationen gehören nicht zu den Alben eines Interpreten.